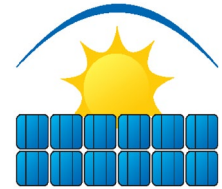


SCHADENSFALL „WECHSELRICHTER“

SCHADENMELDUNG FÜR WECHSELRICHTER AUS PHOTOVOLTAIKANLAGEN




Wechselrichter (WR), insbesondere älterer Baureihen, sind nach wie vor die Achillesferse der Photovoltaikanlage. Sie scheinen nicht für die Ewigkeit gebaut zu sein, sondern unterliegen einem gewissen Verschleiß und neigen mehr wie die anderen Komponenten der PV-Anlage, z.B. die Module zu Schäden. Auf der anderen Seite haben wir 25 Jahre alte PV-Anlagen in unserem Bestand, bei denen der WR noch nicht versagte. Die Versicherungsgesellschaften neigen dazu bei Schäden an älteren WR, deren Schadensursache nicht auf den ersten Blick plausibel erscheint den Anspruch mit Hinweis auf die begrenzte Lebensdauer zurück zu weisen.

Korrekt ist, dass ausschließlich Schäden versichert sind, die von außen auf die Komponenten der Anlage einwirken, z.B. Überspannung. Innere Betriebsschäden sind nicht versichert. Das gilt übrigens für die komplette Anlage.

Damit ihre Schadensreklamation höchstmögliche Aussicht auf eine Regulierung hat, sollten Sie folgende Regeln beachten:

- Versagt der WR seinen Dienst, nehmen Sie ihn bitte von außen genau in Augenschein. Sind von außen bereits Schmutzspuren zu erkennen, ist die Wahrscheinlichkeit eines äußeren Schadenereignisses hoch. Bitte melden Sie den Schaden mit Fotos. Warten Sie die Reparaturfreigabe des Versicherers (VR) ab.
- Sind äußerlich keine Schäden zu erkennen und bringt ein Neustart nichts, empfiehlt sich die Beauftragung des Installateurs, der den WR öffnen und eine Diagnose stellen kann. Melden Sie den Schaden zusammen mit dem Befundbericht, evtl. einem Kostenvoranschlag für die Behebung des Schadens und Fotos.
- Sind keine Schäden zu erkennen, möge der Installateur auch eine Diagnose abgeben, so er dazu in der Lage ist.
- Ist die Schadensursache nicht plausibel, gibt es die Möglichkeit den WR zu einem Prüfinstitut zu geben, die die Schadensursache auf jeden Fall ergründen können. In der Regel sind diese auch in der Lage die Schäden zu beheben. Dafür sorgt in der Regel der VR.
- Ohne Abstimmung mit dem VR bestellen Sie bitte keinen neuen WR und entsorgen den alten auf keinen Fall aus Beweissicherungsgründen.
- WR können oft repariert werden und müssen nicht gleich ausgetauscht werden. Anspruch auf neue Komponenten besteht nur im Falle eines Totalschadens. So wie bei jeder anderen Versicherung auch.
- Die beste Schadenregulierung ist die, die in Einvernehmen mit der Versicherung geschieht. Klemmt es, helfen wir Ihnen als ihr Interessenvertreter.

Hiermit melde ich einen Schaden im Rahmen meiner Versicherung.



Name und Anschrift des Versicherungsnehmers/ Betreibers

Name/Firmenbezeichnung	
Versicherungs Schein Nr.	
Adresse	
E-Mailkontakt	
Telefonkontakt	
Telefax	
Ansprechpartner	


Schaden

Tag des Schadens / Uhrzeit	
Was genau ist beschädigt?	
Schilderung des Schadens (in Stichworten)	

Angaben zur PV-Anlage & dem/den Wechselrichter(n)

Technische Daten der Anlage

Baujahr der Anlage	
Hersteller der Wechselrichter	
Typbezeichnung der Wechselrichter	
Baujahr der Wechselrichter	
Wurden die Wechselrichter während der Laufzeit der PV-Anlage bereits einmal oder mehrfach getauscht, repariert oder generalüberholt?	<input type="checkbox"/> Ja <input type="checkbox"/> Nein
Wenn ja: wann?	



Schadenshöhe (geschätzt)

Sachschaden in EUR	
Ertragsausfall	
Welche Leistung ist ausgefallen? Wie lange?	

Schadensbehebung

Firma, die den Schaden behebt

Name/Firmenbezeichnung	
Adresse	
E-Mailkontakt	
Telefon	
Telefax	
Kontaktperson	


Schadenmindernde Maßnahmen

Wurden schadenmindernde Maßnahmen getroffen?	<input type="checkbox"/> Ja	<input type="checkbox"/> Nein
Wenn ja, welche?		

Sonstige Informationen

Sind Sie vorsteuerabzugsberechtigt?	<input type="checkbox"/> Ja	<input type="checkbox"/> Nein
Ist die vom Schaden betroffene Anlage sicherheitsübereignet?	<input type="checkbox"/> Ja	<input type="checkbox"/> Nein

Ihre Bankverbindung



Name der Bank	
Kontoinhaber (falls abweichend)	
IBAN	
BIC	

Ich/wir bestätige:n die oben gemachten Angaben.

Ort, Datum

Unterschrift / Firmenstempel

******* Bitte an unten stehende Mail senden, per Post schicken oder faxen. DANKE!*******